Bebe Stars®
BORN TO SHINE

BABY CARE
POTTY

user's manual
οδηγίες χρήσης



3 IN 1 PORTABLE POTTY CAT
POTTY · SEAT · RECYCLE BIN

51-176,187

EU STANDARDS
EN71, CE
RoHS

DO NOT USE THIS PRODUCT BEFORE YOU READ AND UNDERSTAND THESE INSTRUCTIONS
ΜΗΝ ΧΡΗΣΙΜΟΠΟΙΗΣΕΤΕ ΤΟ ΠΡΟΪΟΝ ΑΝ ΠΡΩΤΑ ΔΕ ΔΙΑΒΑΣΕΤΕ ΚΑΙ ΚΑΤΑΝΟΗΣΕΤΕ ΠΛΗΡΩΣ ΤΙΣ ΟΔΗΓΙΕΣ

CONTENTS | ΠΕΡΙΕΧΟΜΕΝΑ | САДРЖАЈ | СЪДЪРЖАНИЕ

SAFETY INSTRUCTIONS | ΟΔΗΓΙΕΣ ΑΣΦΑΛΕΙΑΣ
УПУТСТВА ЗА БЕЗБЕДНОСТ | ИНСТРУКЦИИ ЗА БЕЗОПАСНОСТ

EN **3**
GR **3**
RS **3**
BG **3**

INSTALLATION INSTRUCTIONS | ΟΔΗΓΙΕΣ ΕΓΚΑΤΑΣΤΑΣΗΣ
УПУТСТВО ЗА ИНСТАЛАЦИЈУ | ИНСТРУКЦИИ ЗА МОНТАЖ

EN **4**
GR **4**
RS **4**
BG **4**

INSTRUCTIONS FOR USE | ΟΔΗΓΙΕΣ ΧΡΗΣΗΣ
УПУТСТВО ЗА УПОТРЕБУ | ИНСТРУКЦИИ ЗА УПОТРЕБА

EN **5-6**
GR **5-6**
RS **5-6**
BG **5-6**

STORAGE | ΑΠΟΘΗΚΕΥΣΗ | СКЛАДИШТЕЊЕ | СЪХРАНЕНИЕ

EN **6**
GR **6**
RS **6**
BG **6**

EN

Keep away from the fire.
Do not expose at high temperature.
Do not place it in a dark and damp place.
Replace damaged parts.
Do not use if the toilet is damaged or broken.
Always check that all toilet components are working properly.
When the child sits on the toilet, avoid sudden movements.
Before using, make sure all the seat parts are fixed.
Maximum weight supported by this seat is 50 kgs.
Appropriate for children 1-5 years old.

GR

Κρατήστε μακριά από τη φωτιά.
Μην εκθέτετε σε υψηλή θερμοκρασία.
Μην το τοποθετείτε σε σκοτεινό και υγρό μέρος.
Αντικαταστήστε τα κατεστραμμένα μέρη.
Μην το χρησιμοποιείτε εάν η τουαλέτα είναι κατεστραμμένη ή σπασμένη.
Ελέγχετε πάντα ότι όλα τα εξαρτήματα της τουαλέτας λειτουργούν σωστά.
Όταν το παιδί κάθεται στην τουαλέτα, αποφύγετε τις απότομες κινήσεις.
Πριν από τη χρήση, βεβαιωθείτε ότι όλα τα μέρη του καθίσματος είναι στερεωμένα.
Το μέγιστο βάρος που υποστηρίζεται από αυτό το κάθισμα είναι 50 κιλά.
Κατάλληλο για παιδιά 1-5 ετών.

RS

Држите даље од ватре.
Не излажите на високој температури.
Не стављајте га на тамно и влажно место.
Замените оштећене делове.
Не користите ако је тоалет оштећен или поломљен.
Увек проверите да ли све компоненте тоалета исправно раде.
Када дете седи на тоалету, избегавајте нагле покрете.
Пре употребе, проверите да ли су сви делови седишта фиксирани.
Максимална тежина коју подржава ово седиште је 50 кг.
Погодно за децу од 1-5 година.

BG

Пазете от огъня.
Не излагайте на висока температура.
Не го поставяйте на тъмно и влажно място.
Сменете повредените части.
Не използвайте, ако тоалетната е повредена или счупена.
Винаги проверявайте дали всички компоненти на тоалетната работят правилно.
Когато детето седи на тоалетната, избягвайте резки движения.
Преди употреба се уверете, че всички части на седалката са фиксирани.
Максималното тегло, поддържано от тази седалка, е 50 кг.
Подходящо за деца 1-5 години.



WARNING !!!

Never leave your child unattended!

ΠΡΟΕΙΔΟΠΟΙΗΣΗ !!!

Ποτέ μην αφήνετε το παιδί σας χωρίς επιτήρηση!

EN BAGS INSTALLATION

Equipped with a special slot for garbage bags, the toilet allows for continuous pulling out of garbage bags, which is fairly convenient for storage and use.

Please follow the steps below for first time use and installation.

GR ΕΓΚΑΤΑΣΤΑΣΗ ΣΑΚΟΥΛΩΝ

Εξοπλισμένη με ειδική υποδοχή για σακούλες, η τουαλέτα επιτρέπει τη συνεχή εξαγωγή σακουλών, κάτι που είναι ιδιαίτερα βολικό για αποθήκευση και χρήση.

Παρακαλούμε ακολουθήστε τα παρακάτω βήματα για την πρώτη χρήση και εγκατάσταση.

RS УГРАЂИВАЊЕ КЕСА

Опремљен посебним отвором за кесе за смеће, тоалет омогућава континуирано извлачење кеса за смеће, што је прилично погодно за складиштење и употребу.

Молимо вас да пратите доленаведене кораке за прву употребу и инсталацију.

BG МОНТАЖ НА ТОРБИ

Оборудвана със специален отвор за торби за боклук, тоалетната позволява непрекъснато издърпване на торбичките, което е доста удобно за съхранение и употреба.

Моля, следвайте стъпките по-долу за първоначална употреба и инсталиране.













EN **1-2:** Open the bottom flap and take out the garbage bags

GR **1-2:** Ανοίξτε το κάτω καπάκι και αφαιρέστε τις σακούλες απορριμμάτων

RS **1-2:** Отворите доњи поклопац и извадите кесе за смеће

BG **1-2:** Отворете долния капак и извадете торбите за боклук

EN **3-4:** Let the first bag go through the slot gap

GR **3-4:** Αφήστε την πρώτη σακούλα να περάσει από το κενό της υποδοχής

RS **3-4:** Пустите прву кесу да прође кроз отвор

BG **3-4:** Оставете първата торба да мине през отвора на слота

EN **5-6:** Pull out the bag for easy access and close the bottom flap

GR **5-6:** Τραβήξτε έξω τη σακούλα για εύκολη πρόσβαση και κλείστε το καπάκι

RS **5-6:** Извуците торбу ради лакшег приступа и затворите доњи поклопац

BG **5-6:** Издърпайте чантата за лесен достъп и затворете долния капак



EN **2:** Unlock the buckle

GR **2:** Ξεκλειδώστε το κούμπωμα

RS **2:** Откључајте копчу

BG **2:** Отключете катарамата



EN **2:** Press to open the lid

GR **2:** Πιέστε για να ανοίξετε το καπάκι

RS **2:** Притисните да отворите поклопац

BG **2:** Натиснете, за да отворите капака



EN **3-4:** Tear off a garbage bag from the roll

GR **3-4:** Σκίστε μια σακούλα απορριμμάτων από το ρολό

RS **3-4:** Откините кесу за смеће са ролне

BG **3-4:** Откъснете торба за боклук от ролката

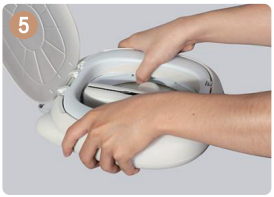

EN **5:** Pick up the toilet and grab the inside

GR **5:** Σηκώστε την τουαλέτα και πιάστε το εσωτερικό

RS **5:** Узми тоалет и зграби унутрашњост

BG **5:** Повдигнете тоалетната и хванете вътрешната част



EN **6:** Drop the outside to lower the base

GR **6:** Αφήστε το εξωτερικό μέρος για να χαμηλώσετε τη βάση

RS **6:** Спустите спољашњи део да бисте спустили базу

BG **6:** Спуснете външната част, за да снижите основата



EN **7:** Lower the toilet GENTLELY, rotate it clockwise and push it down to lock it

GR **7:** Κατεβάστε την τουαλέτα ΑΠΑΛΑ, περιστρέψτε την δεξιόστροφα και πιέστε την προς τα κάτω για να ασφαλίσει

RS **7:** ПАЖЉИВО СПУСТИТЕ В Ц ШОЉУ,окрените је у смеру казаљке на сату и притисните је доле да бисте је закључали

BG **7:** Спуснете тоалетната ВНИМАТЕЛНО, завъртете я по часовниковата стрелка и я натиснете надолу, за да я заключите



EN **8-9:** Lift up the seat and put on a garbage bag

GR **8-9:** Σηκώστε το κάθισμα και τοποθετήστε τη σακούλα

RS **8-9:** Подигните седиште и ставите кесу за смеће

BG **8-9:** Повдигнете седалката и поставете торба за боклук



EN **10:** Let the drawstring pass through the slot

GR **10:** Αφήστε το κορδόνι να περάσει μέσα από την υποδοχή

RS **10:** Пустите да конопац прође кроз отвор

BG **10:** Оставете връзката да премине през отвора

INSTRUCTIONS FOR USE | ОДНГІЕΣ ХРНΣНΣ
УПУТСТВО ЗА УПОТРЕБУ | ИНСТРУКЦИИ ЗА УПОТРЕБА



EN **11:** Lower the seat and start using

GR **11:** Κατεβάστε το κάθισμα και ξεκινήστε τη χρήση

RS **11:** Спустите седиште и почните да користите

BG **11:** Спуснете седалката и започнете да използвате



EN **12:** Lift up the seat after using

GR **12:** Σηκώστε το κάθισμα μετά τη χρήση

RS **12:** Подигните седиште након употребе

BG **12:** Повдигнете седалката след употреба



EN **13:** Tighten the drawstring

GR **13:** Σφίξτε το κορδόνι

RS **13:** Затегните конопац

BG **13:** Стегнете връзката



EN **14:** Take out the garbage bag and throw it into the trash

GR **14:** Βγάλτε τη σακούλα και πετάξτε την στα σκουπίδια

RS **14:** Извадите кесу за смеће и баците је у смеће

BG **14:** Извадете торбата за боклук и я изхвърлете в кофата за боклук

STORAGE | ΑΠΟΘΗΚΕΥΣΗ | СКЛАДИШТЕЊЕ | СЪХРАНЕНИЕ



1: Hold down the base, lift up the toilet slightly, rotate it counterclockwise and press it down to unlock it.

1: Κρατήστε πατημένη τη βάση, ανασηκώστε ελαφρώς την τουαλέτα, περιστρέψτε την αριστερόστροφα και πιέστε την προς τα κάτω για να την απασφαλίσετε.

1: Држите базу притиснуту, благо подигните тоалет, окрените га у смеру супротном од казаљке на сату и притисните га надоле да бисте га откључали.

1: Задръжте основата надолу, повдигнете леко тоалетната чиния, завъртете я обратно на часовниковата стрелка и я натиснете надолу, за да я отключите.



EN **2:** Lower the lid and press it down to lock

GR **2:** Κατεβάστε το καπάκι και πιέστε το προς τα κάτω για να ασφαλίσει

RS **2:** Спустите поклопац и притисните га надоле да бисте га закључали

BG **2:** Заключете катарамата



EN **3:** Lock the buckle

GR **3:** Κλειδώστε το κούμπωμα

RS **3:** Закључајте копчу

BG **3:** Заключете катарамата



EN **4:** Storage completed

GR **4:** Η αποθήκευση ολοκληρώθηκε

RS **4:** Skladištenje je završeno

BG **4:** Съхранението е завършено

3 IN 1 PORTABLE POTTY CAT

POTTY · SEAT · RECYCLE BIN







Thank you for choosing Bebe Stars products

Ευχαριστούμε για την προτίμηση σας
στα προϊόντα Bebe Stars



item: 56-186

item: 57-186



See also:
Discover more Bath accessories.
Scan here to see the full list of all bath accessories.

Δείτε ακόμη:
Ανακαλύψτε περισσότερα αξεσουάρ μπάνιου.
Σαρώστε εδώ για να δείτε την πλήρη λίστα με όλα τα αξεσουάρ μπάνιου.

SCAN ME

FOLLOW US

bebestarsbygilis

@bebe.stars

bebestarsbygilis

ADDRESS

G. Gkilis & SIA OE
2nd Km N. Moudania-Sithonia Str.
PO: 63200 N. Moudania Greece
T.: +3023730-23585
www.bebestars.gr